

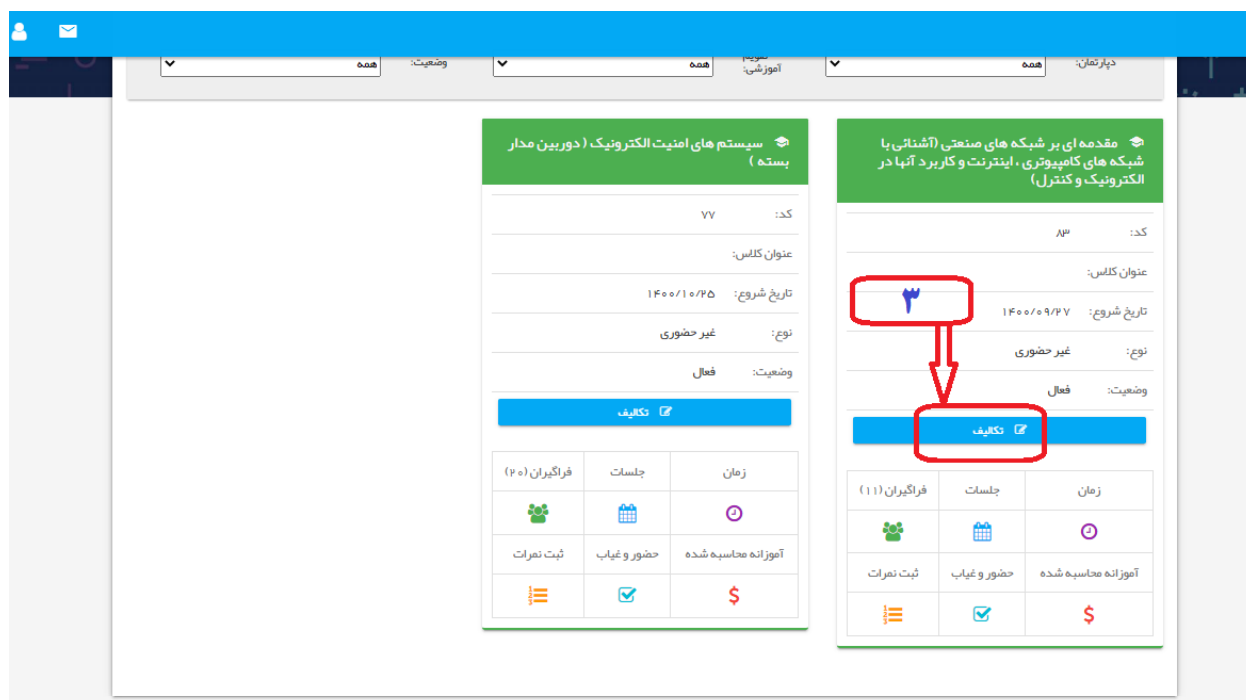
## راهنمای بارگذاری سؤال آزمون عملی (پروژه) و نمره عملی فراگیران در سامانه سام

۱- مراجعه **مدرس** به سایت مرکز به آدرس [www.itsam.ir](http://www.itsam.ir) و ورود با نام کاربری و کلمه عبور و ورود به صفحه شخصی (پیشخوان)

۲- انتخاب "دوره ها و کلاس ها" و سپس مشخص کردن **دپارتمان** ..... - **تقویم** ..... - **وضعیت** .....



۳- مشخص کردن **دوره آموزشی** و انتخاب **تکالیف**



۴- انتخاب گزینه افزودن تکلیف - درج عنوان تکلیف، مهلت ارسال (تاریخ و مدت زمان انتخابی)

تکالیف کلاس مقدمه ای بر شبکه های صنعتی (آشنائی با شبکه های کامپیوتری، اینترنت و کاربرد آنها در الکترونیک و کنترل) کد ۸۳



پاسخ ها	ضمائم	حذف	ویرایش

تکلیف

متن:

مهلت ارسال: ۱۴۰۰/۰۹/۲۹

ساعت: ۰۰:۰۰

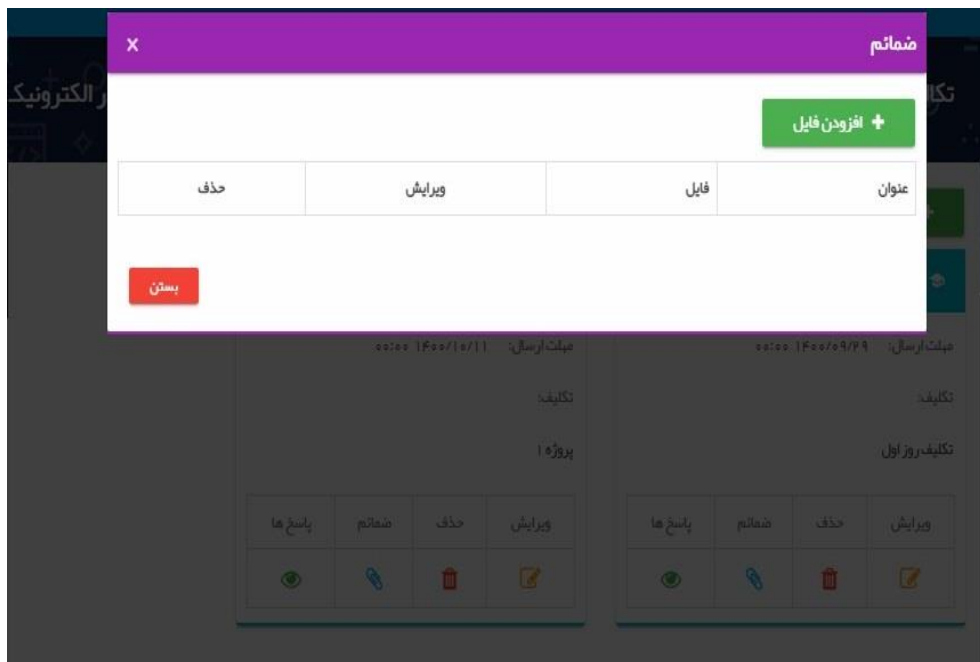
ارسال بستن

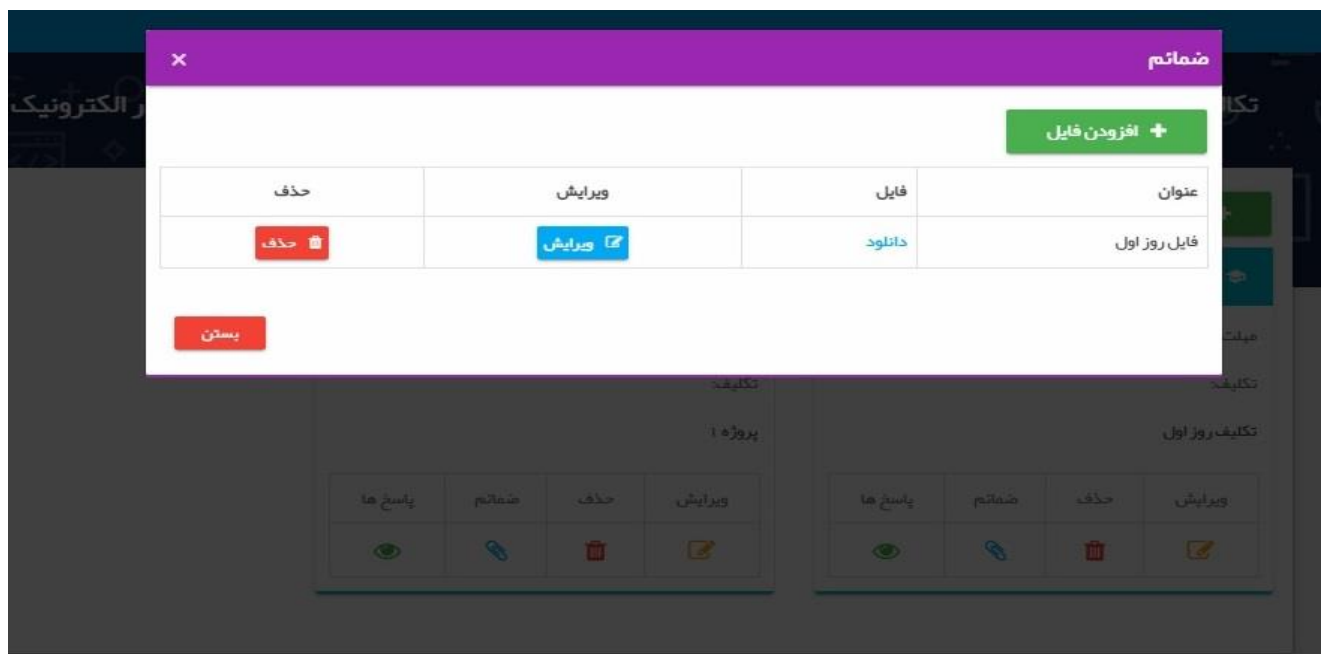
۵- پس از اقدام فوق الذکر و انتخاب ارسال مجدد از صفحه قبلی، انتخاب گزینه **ضمائم** جهت وارد کردن فایل سئوال عملی یا پروژه یا حتی جزوه ها یا سایر مستندات آموزشی بصورت فرمت‌های مختلف و سپس انتخاب گزینه **ارسال** انجام می‌شود.

**\*توضیح مهم این که مدت زمان انتقابی جهت ارسال پروژه ها توسط فراگیر ترجیما یک**

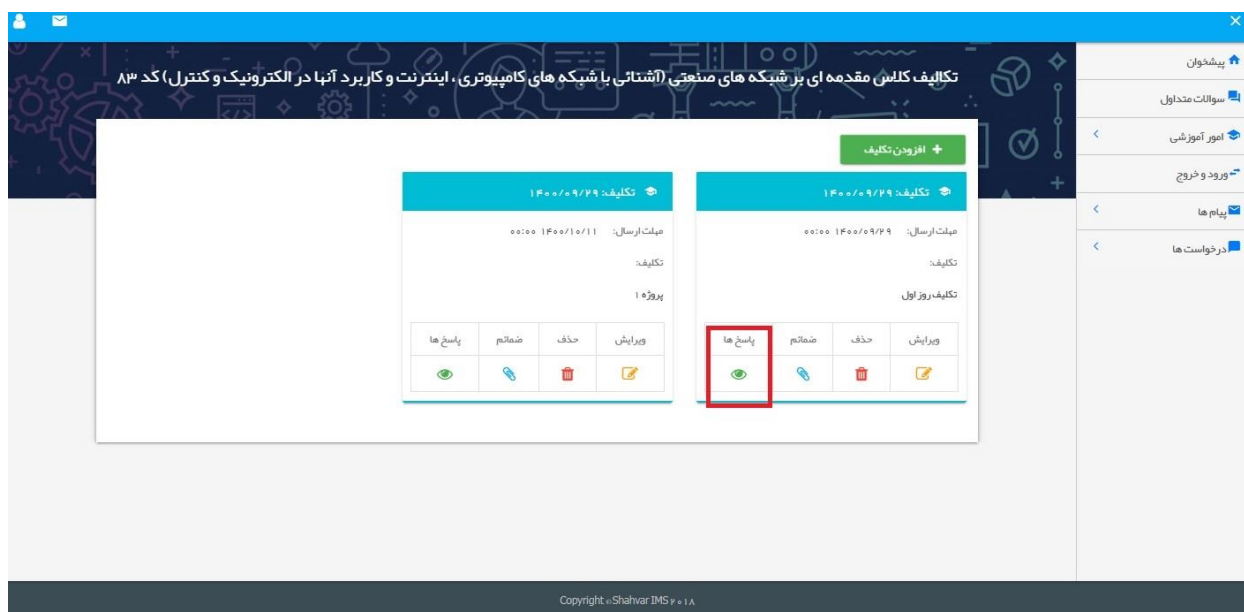
**هفته پس از اتمام دوره تعیین نشود، همچنین بازه زمانی ورود و ثبت نمرات توسط**

**مدرس بیش از دو هفته پس از اتمام دوره نباشد.**

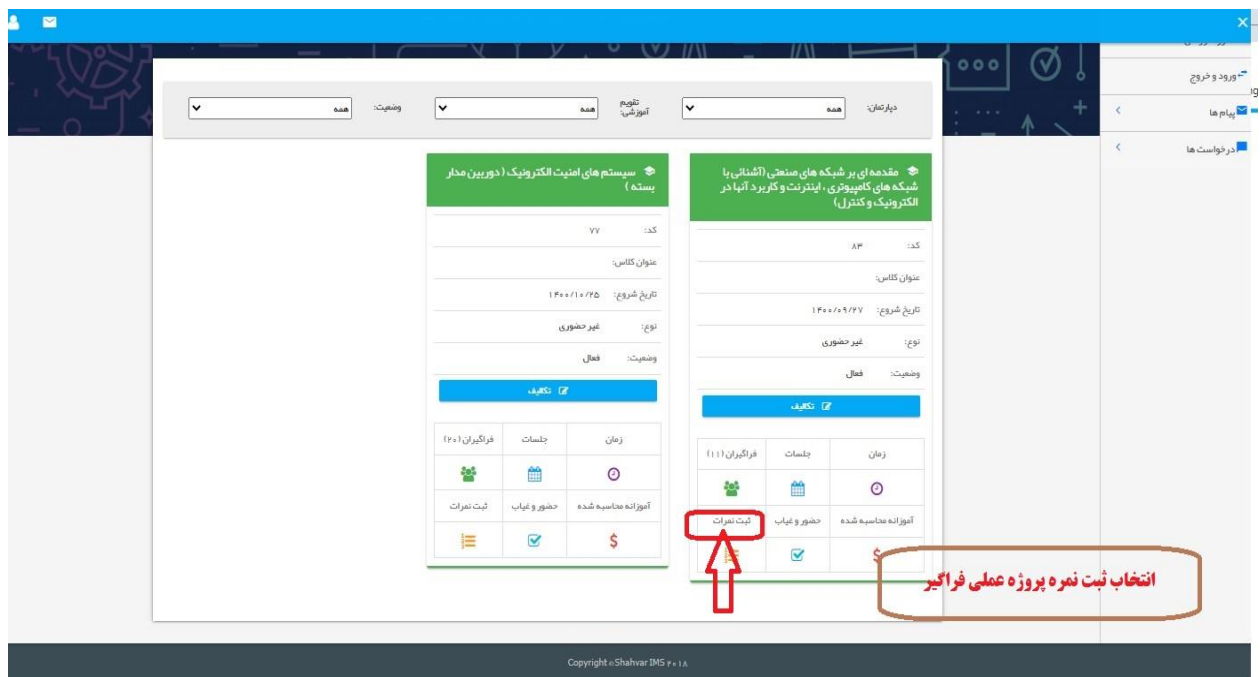




بعد از این مرحله، فراگیر طبق پروژه بارگذاری شده، آن را دریافت، انجام و از طریق صفحه اختصاصی خود اقدام به ارسال پروژه تکمیل شده می کند. سپس پس از سپری شدن مدت زمان تعیین شده، مدرس با مراجعه به سامانه و انتخاب گزینه **پاسخ ها** قادر خواهد بود تا پروژه فراگیر را **دریافت و مشاهده** نماید و در صورت نیاز، به فراگیر بصورت مکتوب و یا بصورت یک یا چند فایل بازخورد بدهد.



سپس در مرحله بعد مدرس بایستی به فراگیر **نمره/امتیاز** دهد، بدین صورت که با مراجعه به **پیشفوان** و انتخاب **دوره** (مشابه بند ۲) و گزینه **ثبت نمره** وارد صفحه انتخابی می شود.



سپس با انتخاب نوع **آزمون انتخابی** (آزمون مریبان کتبی-عملی یا آزمون مریبان صرفا عملی) وارد صفحه جدیدی خواهد شد **لیست نمره** نشان داده می شود که در این جدول مدرس به فراگیران نمره می دهد. مجددا متذکر می شود **بازه زمانی ورود و ثبت نمرات ترجیحا بیش از یک هفته پس از پایان دوره** تعیین نشود در غیر اینصورت در حین برگزاری دوره هماهنگی لازم با اداره سنجش و ارزشیابی مرکز تربیت مربی بعمل آید.

**وارد کردن نمرات**  
در این فرم می توانید نمرات آزمون های مختلف را وارد نمایید

کد:	۸۳	پودمان:	مقدمه ای بر شبکه های صنعتی (آشنایی با شبکه های کامپیوتری، اینترنت و کاربرد آنها در الکترونیک و کنترل)	عنوان:
آزمون:	<input type="checkbox"/> آزمون مریبان (عملی-کتبی) <input checked="" type="checkbox"/> <b>آزمون مریبان (عملی-کتبی)</b> <input type="checkbox"/> صنایع کتبی - عملی <input type="checkbox"/> مریبان صرفا عملی تک مرحله ای <input type="checkbox"/> مریبان صرفا کتبی	شماره پروت:	۵۱۱۷	۱
			احمد اسفندمحمد	۱۰۹۴
			کاتدم یزانی کتکالی	۳۳۹
			کاتدم پیروی بادی	۴۶۳۹
			فاطمه تیموری	۵۳۷۲
			چهارم چوادی	۳۸۳۲

### وارد کردن نمرات

در این فرم می‌توانید نمرات آزمون های مختلف را وارد نمایید

کد: \_\_\_\_\_ ریز: \_\_\_\_\_ بودجه: \_\_\_\_\_ مقدمه ای بر شبکه های صنعتی (کنکاش) باشکده  
 عنوان: های کامپیوتری، اینترنت و کاربرد آنها در الکترونیک و کنترل آ

آزمون:

#	شماره پروژه	نام کامل	F نیاپرس مستط نمرات: > >	A علمی مستط نمرات: > >	K کنس مستط نمرات: > >
1	5117	محمدرضا ابراهیمی	.	.	.
2	1094	احمد اسفندیار	.	.	.
3	239	کامران باقی کنتکاشی	.	.	.
4	3009	کامران پیری نادی	.	.	.
5	5072	فاطمه تیموری	.	.	.
6	3004	جعفر جودی	.	.	.
7	3373	سید کامران جباری بین هوس	.	.	.
8	1212	حسن حسن شاهین راکوز	.	.	.
9	395	علیرضا کلینی	.	.	.
10	1070	فاطمه قنبری	.	.	.
11	6535	علی مهرخوری	.	.	.

در انتها نیز با انتخاب گزینه **ذخیره**، نمره فراگیر در لیست ذخیره خواهد شد.

**\*لازم به ذکر است این امکان وجود دارد که کلیه مستندات، ممتوها و پروژه های طراحی شده ، در دوره های آموزشی و آزمون های نیز منتقل و استفاده گردد.**